


GOD
PÅSKE

Påskesjov med Andemors Verden




Farvelæg Andemor

Farvelæg Andemor i flotte påske-farver.



Gællebrev

Farvelæg Andemor og blomsterne, klip langs kanten og klip hjerterne ud.
Sæt prikker svarende til dit navn og send til en ven eller et familiemedlem.



For at du kan være sikker
sætter jeg mit navn med prikker,
som så glade til dig nikker,
pas nu på de ikke stikker.


Påske mandalas

Mal påskeægget i smukke farver.




Vær aktiv med Andemor

Ud i haven med ungerne og lav nogle øvelser med Andemor.
Lad ungerne gentage - lige så længe som det tager at drikke tre kopper
MEGET varm café latte! Selv tak fra os - til et kort frirum i påskeferien.




HOP MED ANDEMOR

Hop fem store hop imens du staver til P-Å-S-K-E



LAV VEJRMØLLER MED ANDEMOR

Lav fem flotte vejr møller imens du staver til K-A-N-I-N




RUL MED ANDEMOR

Vi kalder det "Påske-rullet" - rul tre gange frem og tre gange tilbage imens du staver til A-N-D for - og bagfra



Hjælp Andemor

Hjælp Andemor hen til hendes kurv med påskeæg.



Færdigør tegningen

Tegn Andemor færdig og farvelæg efterfølgende.



Påske matematik

Regn den ud og farvelæg påskeæggene i flotte farver.

$$\begin{array}{ccccccc} \text{Egg 1} & \text{Egg 2} & + & \text{Egg 3} & \text{Egg 4} & = & \square \end{array}$$

$$\begin{array}{ccccccc} \text{Egg 1} & \text{Egg 2} & \text{Egg 3} & \text{Egg 4} & - & \text{Egg 5} & = & \square \end{array}$$

$$\begin{array}{ccc} \text{Egg 1} & + & \text{Egg 2} & = & \square \end{array}$$

$$\begin{array}{ccccccc} \text{Egg 1} & + & \text{Egg 2} & \text{Egg 3} & \text{Egg 4} & = & \square \end{array}$$

$$\begin{array}{ccccccc} \text{Egg 1} & \text{Egg 2} & \text{Egg 3} & - & \text{Egg 4} & \text{Egg 5} & = & \square \end{array}$$